



CZ

RAPID X² KINETIC²

TL-LD710K

Návod



Před prvním použitím světla si pečlivě prostudujte tento návod a uschovejte jej.

Copyright © 2016 CATEYE Co., Ltd.
TLLD710K-160715 2



Světlo

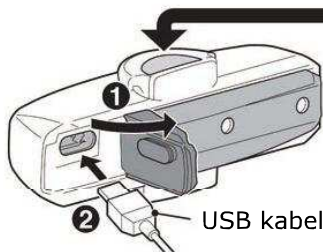


USB kabel

Gumový pásek
(Velký/Malý)

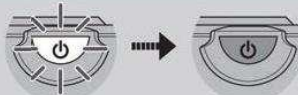
1 DOBÍJENÍ

1 Před každým použitím světla, jej dobijte.



Do PC nebo USB nabíječky

Vypínač (kontrolka)



Dobíjení Dobíjení dokončeno

Standardní
doba
nabíjení

Approx. **2 h**
(USB 2.0)

⚠ DOPORUČENÍ PRO POUŽÍVÁNÍ

- Světlo je vybaveno snímačem zpomalení. Aktivace funkce Kinetic (brzda), je závislá na stupni zpomalení, takže nemusí být aktivovaná nebo může reagovat pomaleji.
- Před jízdou se ujistěte, že je světlo správně připevněno v držáku, svítí a není cloněno žádným zavazadlem. Nepoužívejte poškozený gumový pásek.
- Zastavte, pokud budete potřebovat přepnout režim svícení.
- Světlo skladujte mimo dosah dětí.
- Dobíjení, vybíjení a skladování při vysokých teplotách může mít za následek rychlejší vybíjení baterie. Světlo neskladujte v rozpáleném autě nebo vedle topení.
- Světlo není plně vodotěsné. Pro jej po každé jízdě v dešti kompletně utřete a vysušte, jedině tak předejdete případnému poškození.
- Pokud dojde k znečištění světla, očistěte jej hadrem navlhčeným v šetrném čisticím prostředku. Nikdy nepoužívejte benzín nebo ředidlo, které by mohli poškodit plasty.

⚠ DOPORUČENÍ PRO DOBÍJENÍ

- Doporučujeme použití 500+mA (USB2.0) USB dobíječku.
- Vyvarujte se dobíjení světla na přímém slunci nebo ve vozidle, světlo by se mělo dobíjet při teplotě 5 až 40C.
- Před dobíjením zkontrolujte zda se nedostali do dobíjecího konektoru nečistoty.
- Během dobíjení se světlem netřeste.
- Pokud je PC ve spánkovém režimu, dobíjení nefunguje.
- Čas nabíjení a svícení jsou přibližné hodnoty a mohou se lišit v závislosti na podmínkách použití světla a způsobu dobíjení.
- Pokud se výdrž světla citelně sníží, přestože je baterie správně nabitá, blíží se konec životnosti baterie.

⚠ DOPORUČENÍ PRO SKLADOVÁNÍ

Doporučujeme skladování na suchém a tmavém místě. Při dlouhém skladování je důležité světlo jednou za 6 měsíců nechat alespoň 30min nabíjet.

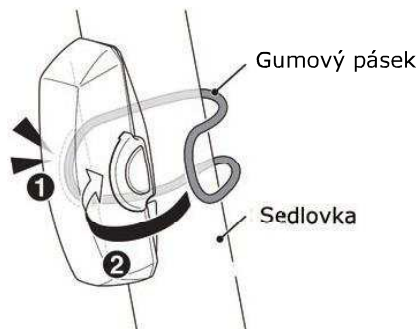
⚠ DOPORUČENÍ OHLEDNĚ LIKVIDACE

Pokud se rozhodnete světlo vyhodit, vyjměte z něj nejdříve baterii a zlikvidujte jí v souladu s místními předpisy.

2 MONTÁŽ SVĚTLA

Světlo bezpečně upevněte do požadované pozice na sedlovce.

*Funkce Kinetic (brzdové světlo) nebude fungovat správně, pokud světlo umístíte na zadní rámové vzpěry.



3 POUŽÍVÁNÍ SVĚTLA



Stisknout
a podržet

ON ↔ OFF

Stisk Při rozsvíceném světle

Low
Approx. 5h*

High

Flashing
Approx. 30h*

High

Rapid
Approx. 16h*

High

Funkce Kinetic:

Pokud bude zaregistrováno zpomalení kola, světlo se rozsvítí maximální intenzitou přibližně na 2,5s bez ohledu na nastavený režim svícení. V maximální intenzitě by mělo zůstat, dokud bude registrováno zpomalení.

*Uvedená hodnota je bez použití funkce Kinetic, konečná hodnota bude záviset na využití funkce Kinetic.

Upozornění na nízký stav baterií:

Pokud je kapacita baterie nízká, kontrolka na vypínači začne blikat a světlo se automaticky přepne do režimu blikání. Při nízké kapacitě baterie nebude funkce Kinetic aktivní. Jakmile to bude možné, světlo dobijte.



SPECIFIKACE

Baterie	: Dobíjecí Li-pol baterie
Pracovní teplota	: -10C až 40C
Počet nabití a vybití	: Přibližně 300krát (dokud kapacita neklesne pod 70%)
Rozměry	: 74,4 x 30,5 x 32,9mm / 32g
* Specifikace a design se může změnit bez předchozího upozornění.	

OMEZENÁ ZÁRUKA

Záruka 2 roky: vztahuje se pouze na světlo. Pokud během normálního používání dojde k problémům, bude příslušná část zadarmo opravena nebo vyměněna. Chcete-li výrobek vrátit, pečlivě jej zabalte, vyplňte své jméno, adresu, datum nákupu, nezapomeňte přiložit záruční list s instrukcemi pro opravu a vše zašlete prodejci, u kterého jste světlo zakoupili. Pojištění, dopravu a poplatky za přepravu prodejci hradí osoba vyžadující servis, po opravě Vám bude světlo zasláno zpět.