



ORBTM

SL-LD160

Návod

Před prvním použitím světla si pečlivě prostudujte tento návod a uschovejte jej.


Design Pat. Pending
Copyright © 2017 CATEYE Co., Ltd.
SLLD160R-170307 1



⚠ VAROVÁNÍ!!!

Pravidelně kontrolujte, zda je světlo bezpečně upevněno na svém místě. Nepoužívejte světlo s poškozeným gumovým páskem.

⚠ UPOZORNĚNÍ!

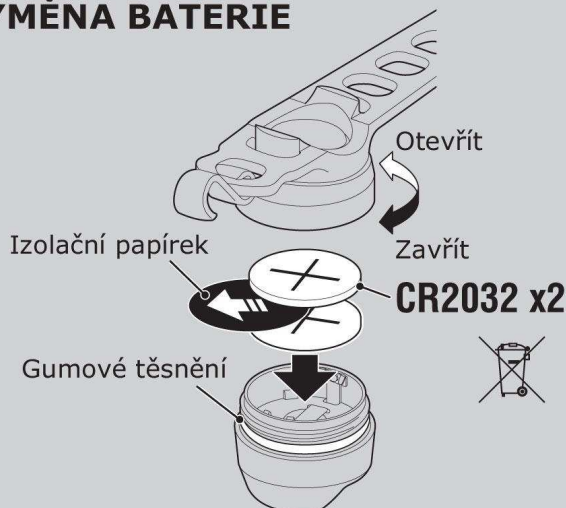
- Světlo nenechávejte v dosahu dětí.
- Ujistěte se, že je kryt světla správně uzavřen, aby byla zachována jeho vodotěsnost.
- Zastavte, pokud budete potřebovat přepnout režim svícení.
- Při výměně baterií dbejte na to, abyste nezaměnili + / - póly na baterii.
- Pro správnou funkci světla nekombinujte staré a nové baterie.
- Použitím nesprávného typu baterií může dojít k poškození světla. Použité baterie zlikvidujte v souladu s místními předpisy. 
- Světlo je kompletně voděodolné a může se používat za deště. Přesto jej záměrně nepoňujte do vody.
- Pokud dojde k znečištění světla, očistěte jej hadrem navlhčeným v šetrném čisticím prostředku. Nikdy nepoužívejte benzín nebo ředidlo, které by mohli poškodit plasty.

OMEZENÁ ZÁRUKA CZK

Záruka 2 roky: vztahuje se pouze na světlo

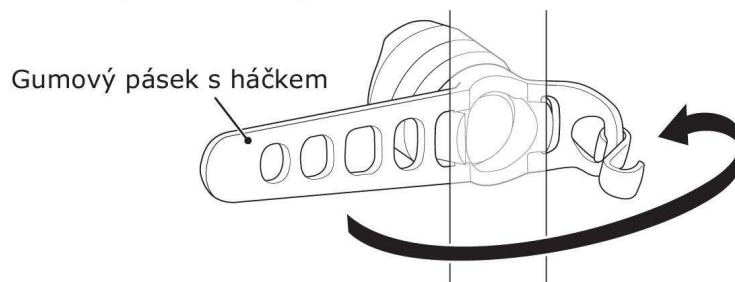
Pokud během normálního používání dojde k problémům, bude příslušná část zadarmo opravena nebo vyměněna. Chcete-li výrobek vrátit, pečlivě jej zabalte, vyplňte své jméno, adresu, datum nákupu, nezapomeňte přiložit záruční list s instrukcemi pro opravu a vše zašlete prodejci, u kterého jste světlo zakoupili. Pojištění, dopravu a poplatky za přepravu prodejci hradí osoba vyžadující servis, po opravě Vám bude světlo zasláno zpět.

⚠ PŘED PRVNÍM POUŽITÍM / VÝMĚNA BATERIE

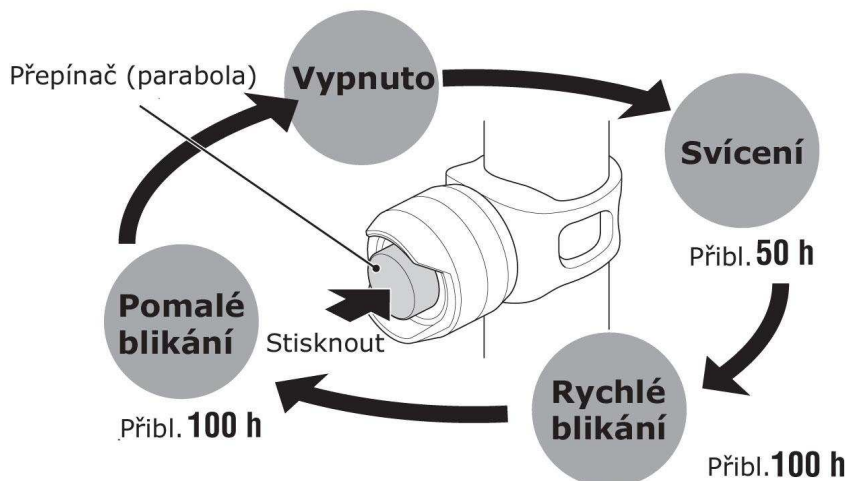


1 MONTÁŽ SVĚTLA

Bezpečně upevněte do požadované pozice.



2 POUŽÍVÁNÍ SVĚTLA



* Životnost baterie dodané se světlem může být kratší než udávaná níže.

SPECIFIKACE

Baterie Lithiová baterie (CR2032) x 2

Pracovní teplota -10 až 40C

Rozměry 26 x 26 x 31mm / 26g (včetně baterie)

* Specifikace a design se může změnit bez předchozího upozornění.