

CZ



SYNC KINETIC™

CatEyeSYNC™ Compatible Rechargeable Taillight

TL-NW100K

NÁVOD

Li-Ion 3.7V Polymer

<https://www.cateye.com/instruction/?id=TL-NW100K>

CATEYE SYNCkinetic Search

Před prvním použitím světla si pečlivě prostudujte tento návod a uschovejte jej. Pro podrobnější informace o obsluze použijte návod v CatEyeSYNC aplikaci nebo návod na stránkách CatEye.

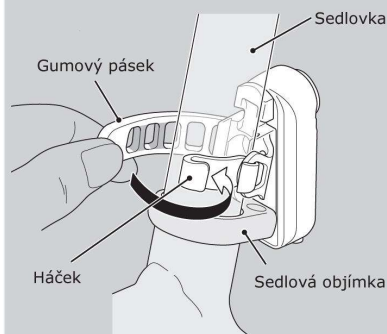


PŘEDSTAVENÍ

Světlo SYNCkinetic je kompatibilní s CatEyeSYNC. Světlo SYNCkinetic je možné synchronizovat s ostatními CatEyeSYNC světly, pokud jsou spárovány s aplikací CatEyeSYNC. Toto propojení umožňuje vypnutí/zapnutí všech světel najednou a indikátor světla SYNCCore ukazuje informace o všech propojených světlech. Informace o stavu baterií propojených světel je zobrazena v aplikaci CatEyeSYNC.

2 MONTÁŽ SVĚTLA

Světlo bezpečně upevněte do požadované pozice na sedlovce.



3 POUŽÍVÁNÍ SVĚTLA



Upozornění na nízký stav baterií: Pokud je kapacita baterie nízká, kontrolka na vypínači začne blikat a světlo se automaticky přepne do režimu blikání. Při nízké kapacitě baterie nebude funkce Kinetic aktivní. Jakmile to bude možné, světlo dobijte.

Instalace CatEyeSYNC (zdarma)

Pokud používáte iPhone

Download on the App Store

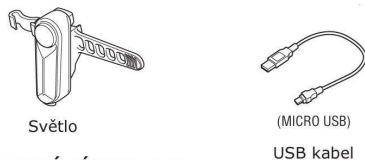
Pokud používáte Android

GET IT ON Google Play

*Stažení a používání aplikace sebou nese náklady za data, proto doporučujeme použití Wi-Fi.

1 Před prvním použitím

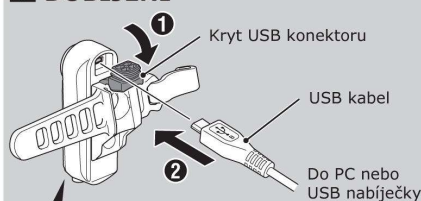
Světlo je částečně nabitě kvůli možnosti vyzkoušení, proto je nutné jej před prvním použitím plně dobít, tak jak je vysvětleno v "Dobíjení" a "Doporučení pro dobíjení".



OMEZENÁ ZÁRUKA CZK

Záruka 2 roky: vztahuje se pouze na světlo. Pokud během normálního používání dojde k problémům, bude příslušná část zadarmo opravena nebo vyměněna. Chcete-li výrobek vrátit, pečlivě jej zabalte, vyplňte své jméno, adresu, datum nákupu, nezapomeňte přiložit záruční list s instrukcemi pro opravu a vše zašlete prodejci, u kterého jste světlo zakoupili. Pojištění, dopravu a poplatky za přepravu prodejci hradí osoba vyžadující servis, po opravě Vám bude světlo zasláno zpět.

1 DOBÍJENÍ



Kontrolka

	Svitící červené světlo	Dobíjení
	Nesvití	Dobíjení ukončeno
	Blikající červené světlo	Nízká kapacita baterie

Standardní doba dobíjení

Přibližně **2.5 h** (USB 2.0)

VAROVÁNÍ!!!

- Pravidelně kontrolujte, zda je světlo bezpečně upevněno na svém místě. Nepoužívejte světlo s poškozeným gumovým páskem.
- Věnujte pozornost stavu baterie, pravidelně kontrolujte ukazatel stavu baterie.

UPOZORNĚNÍ!

- Světlo je vybaveno snímačem zpomalení. Aktivace funkce Kinetic (brzda), je závislá na stupni zpomalení, takže nemusí být aktivovaná nebo může reagovat pomaleji.
- Zastavte, pokud budete potřebovat přepnout režim svícení.
- Světlo skladujte mimo dosah dětí.
- Světlo není plně vodotěsné. Pro jej po každé jízdě v dešti kompletně utřete a vysušte, jedině tak předejdete případnému poškození.
- Pokud dojde k znečištění světla, očistěte jej hadrem navlhčeným v šetrném čisticím prostředku. Nikdy nepoužívejte benzin nebo ředidlo, které by mohli poškodit plasty.

LITHIUM-ION BATERIE

Doporučení pro dobíjení

- Doporučujeme použití 500+mA (USB2.0) USB nabíječku.
- Vyvarujte se dobíjení světla na přímém slunci nebo ve vozidle, světlo by se mělo dobíjet při teplotě 5 až 40°C.
- Před dobíjením zkontrolujte zda se nedostali do dobíjecího konektoru nečistoty.
- Během dobíjení se světlem netřeste.
- Pokud je PC ve spánkovém režimu, dobíjení nefunguje.
- Pokud je světlo dobíté, vyjměte jej z nabíječky.
- Čas dobíjení je přibližná hodnota a může se lišit v závislosti na podmínkách použití světla a způsobu dobíjení.

Doporučení pro používání

- Dobíjení, vybití a skladování při vysokých teplotách může mít za následek rychlejší vybití baterie. Světlo neskladujte v rozpaleném autě nebo vedle topení.
- Pokud se vydrží světla citelně sníží, přestože je baterie správně nabitá, blíží se konec životnosti baterie. Použitě baterie zlikvidujte v souladu s místními předpisy.

Doporučení pro skladování

Doporučujeme skladování na suchém a tmavém místě. Při dlouhém skladování je důležité světlo jednou za 6 měsíců nechat alespoň 30min dobít.

Doporučení ohledně likvidace

Pokud se rozhodnete světlo vyhodit, vyjměte z něj nejdříve baterii a zlikvidujte jí v souladu s místními předpisy.

KOMUNIKACE

Na následujících místech může docházet k rušení signálu a chybám v ovládání.

- Blízko TV, PC, rádia nebo motorů, aut a vlaků.
- Blízko železničního přejezdu, v blízkosti televizních a radiových vysílačů.
- V blízkosti jiných bezdrátových zařízení.

FIRMWARE

Pokud bude k dispozici nový SYNCkinetic firmware, v aplikaci CatEyeSYNC se objeví upozornění na tuto skutečnost. Pro podrobnosti si přečtěte návod u aplikace nebo na stránkách CatEye.

SPECIFIKACE

Baterie: Dobíjecí Lithium-ion polimer baterie 500mAh
 Pracovní teplota: -10C až 40°C
 Počet nabití a vybití: Přibližně 300krát (dokud kapacita neklesne pod 70%)
 Rozměry: 74,5 x 26 x 28mm / 34g (včetně pásku)
 * Specifikace a design se může změnit bez předchozího upozornění.

OFF ↔ ON *2 Spínač: Stisknout a podržet

High (Approx. 1.5h)
Svícení vysoký výkon

↓ Stisk

Low (Approx. 15h)
Svícení nízký výkon

↓ Stisk

Flashing (Approx. 50h)
Blikání

↓ Stisk

Rapid (Approx. 20h)
Rapid

↓ Stisk

Group Ride (Approx. 15h)
Skupina

↓ Stisk

Daytime HyperFlash (Approx. 30h)
Denní Hyper režim

Funkce Kinetic:
Pokud bude zaregistrováno zpomalení kola, světlo se rozsvítí maximální intenzitou (50lm) přibližně na 2,5s bez ohledu na nastavený režim svícení.
V maximální intenzitě by mělo zůstat, dokud bude registrováno zpomalení.
*Uvedené hodnoty svícení jsou bez použití funkce Kinetic, konečná hodnota bude záviset na využití funkce Kinetic.

Přibližná doba svícení, za předpokladu použití režimu Kinetic 60x během 1 hodiny.

- High: Approx. 1.4 h
- Low: Approx. 6 h
- Flashing: Approx. 7 h
- Rapid: Approx. 6 h
- Group Ride: Approx. 6 h
- Daytime HyperFlash: Approx. 7 h

*2: Světlo se po zapnutí přepne do posledního použitého režimu svícení. (Paměť režimu svícení)

Výrobce: **CAT EYE CO.,LTD.**

2-8-25, Kuwazu, Higashi Sumiyoshi-ku, Osaka 546-0041 Japan
 Attn: CATEYE Customer Service Section
 Phone : (06)6719-6863 Fax : (06)6719-6060
 E-mail : support@cateye.co.jp URL : www.cateye.com

Dovozce:

Universe Agency spol. s r.o., Botičská 419/2, 128 00 Praha 2, (Mj- 1ks)

Dodávateľ:

Universe Slovakia s.r.o., Johanna Vaillantova 3046/3,913 11 Trenčianske Stankovce, (Mj- 1ks)