



RECHARGEABLE SAFETY LIGHT

NANO 60

MODEL : TL-LD830

## Návod

<https://www.cateye.com/instruction/?id=TL-LD830>

CATEYE NANO 60

Search



CATEYE bude i nadále přispívat společnosti vytvářením nových hodnot v oblastech „Bezpečnost“, „Zdraví“ a „Životní prostředí“.

CATEYE podporuje čle udržitelného rozvoje navrhovaného Organizací spojených národů. ([www.cateye.com/intl/company/sdgs/](http://www.cateye.com/intl/company/sdgs/))

USB nabíjecí kabel není součástí balení, protože se CATEYE snaží chovat šetrně k životnímu prostředí.



Design Pat. Pending

Copyright © 2024 CATEYE Co., Ltd.

TL-LD830-241204 066610820 1

Před prvním použitím světla si pečlivě prostudujte tento návod a uschovejte jej. Světlo je určeno pro použití na jízdním kole. Používejte jej pouze tak, jak je popsáno v návodu.

## SPECIFIKACE

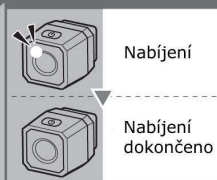
Zdroj světla	LED x 1
Baterie	Li-Pol baterie 3,7 V 320 mAh
Čas svícení 2*	Plný výkon Přibl. 3,5 h Nízký výkon Přibl. 20 h Blikání Přibl. 60 h Jízda ve skupině Přibl. 25 h Denní režim 1 Přibl. 15 h Denní režim 2 Přibl. 10 h
Doba nabíjení	Přibl. 3 h (0,5A)
Nabíjecí napětí	5 V
Pracovní teplota	Nabíjení: 5 až 40 C Svícení: -10 až 40 C
Voděodolnost	IPX4
Počet nabití a vybití	Přibližně 300krát (dokud kapacita neklesne pod 70%)
Rozměry	30 x 32 x 30 mm
Hmotnost	20,5 g
	*2 Přibližný průměrný čas při 20 C

\* Specifikace a design se může změnit bez předchozího upozornění.

⚠ Před prvním použitím světla si nastavujte v sekci „LITHIUM-ION BATERIE“, jak nabití baterii.

\*Připravte si USB kabel typu C, který je potřeba pro první nabití světla.

## Kontrolka



Doba nabíjení  
Přibl.  
3h (0.5A)

Krytka konektoru

## Světlo



Vypínač

## Držák



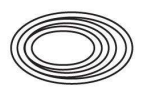
(SP-14-RA)

## Podložka pod držák



Podložka pod držák

## Gumový pásek



## NÁHRADNÍ DÍLY

5342451 Držák (SP-14-RA)



## ⚠ VAROVÁNÍ!!!

- Před jízdou se ujistěte, že je světlo správně připraveno, svítí a není cloněno žádným zavazadlem.
- Věnujte pozornost nabití světla, pravidelně kontrolujte, zda nesvítí kontrolka nízké kapacity.
- Nerozebírejte ani neupravujte žádné části světla.
- Nepoužívejte světlo s poškozeným gumovým páskem.

## ⚠ UPOZORNĚNÍ!

- Zastavte, pokud budete potřebovat přepnout režim svícení.
- Světlo nenechávejte v dosahu dětí.
- Světlo splňuje normu IPX4 (ochrana proti stříkající vodě), proto jej neponořujte do vody. Mohlo by to způsobit jeho nefunkčnost. Po každé jízdě v dešti světlo utřete a vysušte, jediné tak předejdete případnému poškození.
- Nevystavujte světlo silným vibracím a nárazům. Pokud by toto hrozilo, nepoužívejte jej.
- Nenabíjejte světlo pomocí výkonných nabíječek. Baterie nezkazíte.
- Pokud dojde k znečištění světla, očistěte jej hadrem navlhčeným v šetrném čistícím prostředku. Nikdy nepoužívejte benzín nebo ředidlo, které by mohli poškodit plasty.
- Vlivem různorodosti LED se může lišit barva a svítivost u různých světél stejného modelu.

## ⚠ LITHIUM-ION BATERIE

## První nabití baterie nebo nabití po dlouhém skladování

- Při dlouhodobém skladování dochází k samovolnému vybíjení.
- Před použitím světla jej vždy nabíjete.
- Pokud nebude světlo delší dobu používat, uložte jej na ne příliš teplém, suchém místě.
- Při dlouhodobém skladování je důležité, abyste baterii každých 6měsíců nechali 30min nabít.

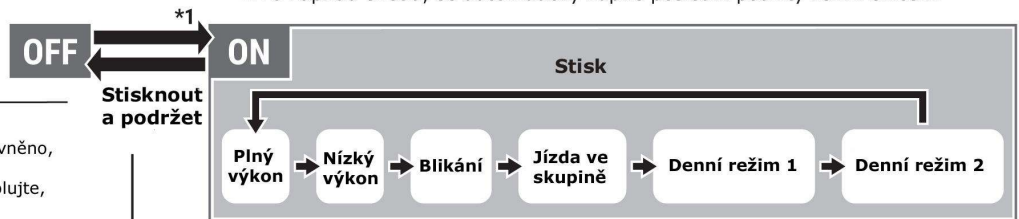
## Upozornění pro nabíjení a používání

- Nabíjení, vybíjení a skladování baterií za vysokých teplot může mít za následek jejich poškození. Nenechávejte baterie v automobilu nebo v blízkosti topení. Světlo byste měli nabíjet při teplotě 5 až 40C.
- Před připojením nabíječky zkontrolujte, zda není znečištěná USB zdička.
- Světlo nesmí viset za konektor během nabíjení.
- Během nabíjení ponechte světlo v klidu a netřeste s ním.
- Poté co dokončíte nabíjení a odpojte nabíječku a zkontrolujte, správné umístění krytky konektoru, abyste zachovali jeho vodotěsnost.
- Čas nabíjení a svícení jsou přibližné hodnoty a mohou se lišit v závislosti na podmínkách použití světla a způsobu nabíjení.
- Jakmile se viditelně sníží doba výdrže baterie, je životnost baterie u konce.

## Doporučený způsob likvidace

Ze světla určeného k likvidaci vyjměte baterii a světlo i baterii zlikvidujte v souladu s místními předpisy.

\*1: Po zapnutí světla, se automaticky zapne poslední použitý režim svícení.



## Funkce úspory baterie

Pokud je kapacita baterie nízká, kontrolka na vypínači začne blikat a světlo se automaticky přepne do úsporného režimu blikání (obě hlavní diody blikají střídavě). Jakmile to bude možné, světlo nabíjete. \* Doba blikání v úsporném režimu je přibližně 1h.

## MONTÁŽ SVĚTLA

Bezpečně upevnění světla do požadované pozice.



Ø 21.5 - 32 mm

Světlo lze upevnit na aero sedlovku s obvodem přibl. 130 mm.

## OMEZENÁ ZÁRUKA CZ

Záruka 2 roky: vztahuje se pouze na světlo

Pokud během normálního používání dojde k problémům, bude příslušná část zadarmo opravena nebo vyměněna. Chcete-li výrobek vrátit, pečlivě jej zabalte, vyplňte své jméno, adresu, datum nákupu, nezapomeňte přiložit záruční list s instrukcemi pro opravu a vše zašlete prodejci, u kterého jste světlo zakoupili. Pojištění, dopravu a poplatky za přepravu prodejci hradí osoba vyžadující servis, po opravě Vám bude světlo zasláno zpět.

## Výrobce:

CATEYE CO.,LTD.

2-8-25, KLUWAZU, HIGASHI SUMIYOSHI-KU, OSAKA, JAPAN 546-0041

For inquiries, please visit <https://cateye.com/intl/contact>

## Dovozce:

Universe Agency spol. s r.o., Botičská 419/2, 128 00 Praha 2, (Mj- 1ks)

## Dodávateľ:

Universe Slovakia s.r.o., Johanna Vaillantova 3046/3, 913 11 Trenčianske Stankovce, (Mj- 1ks)