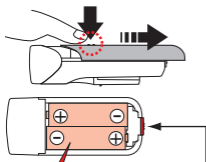


HL-EL135



LR-06 (AA)
x 2

Stisk:

Blikání

Svícení

Dlouhý stisk: Vypnout

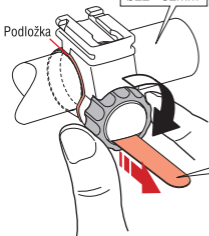
Stisknutím krytu a jeho současným tlačení směrem dozadu, kryt sejmete.

- Při výměně baterií dbejte na to, abyste nezaměnili +/ - póly na baterii.
- Pro správnou funkci světla nekombinujte staré a nové baterie.
- Nesviťte tímto světlem přímo do očí.

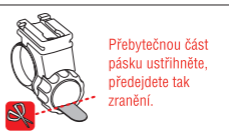
Flex-Tight™
BRACKET

Řídítka
ø22 - 32mm

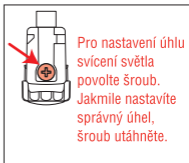
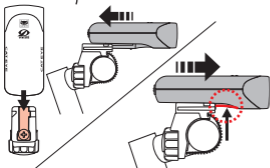
Podložka



Ujistěte se, zda je světlo bezpečně připevněno na vašem kole. Jeho případné uvolnění by vám mohlo způsobit problémy.



Přebytečnou část pásku ustříhnete, předejdete tak zranění.



Pro nastavení úhlu svícení světla povolte šroub. Jakmile nastavíte správný úhel, šroub utáhněte.